

Dragi naši volonteri!

Dodali smo jednu malu novost na naše bolničke stranice. Zapravo se radi o mogućnosti individualne prijave svakog volontera uz pomoć korisničkog imena i lozinke o kojoj smo već prije razgovarali. Time biste otključali bolnički kalendar i imali uvid u evidenciju dolaska volontera. Prilikom izrade kalendara javile su mi se još poneke ideje, pa sam i njih uvrstio. Tako se u kalendaru mogu vidjeti:

- hrvatski volonteri u prijedpodnevnom terminu;
- hrvatski volonteri u poslijepodnevnom terminu;
- tko je dežurni liječnik u bolnici (upisano za tekući mjesec);
- rođendani djece (za sad upisano od siječnja do travnja);
- talijanski volonteri;
- važni događaji u bolnici (tendopoli, priredbe, organizirani posjeti škola, fakulteta i slično);
- državni blagdani i neradni dani u RH.

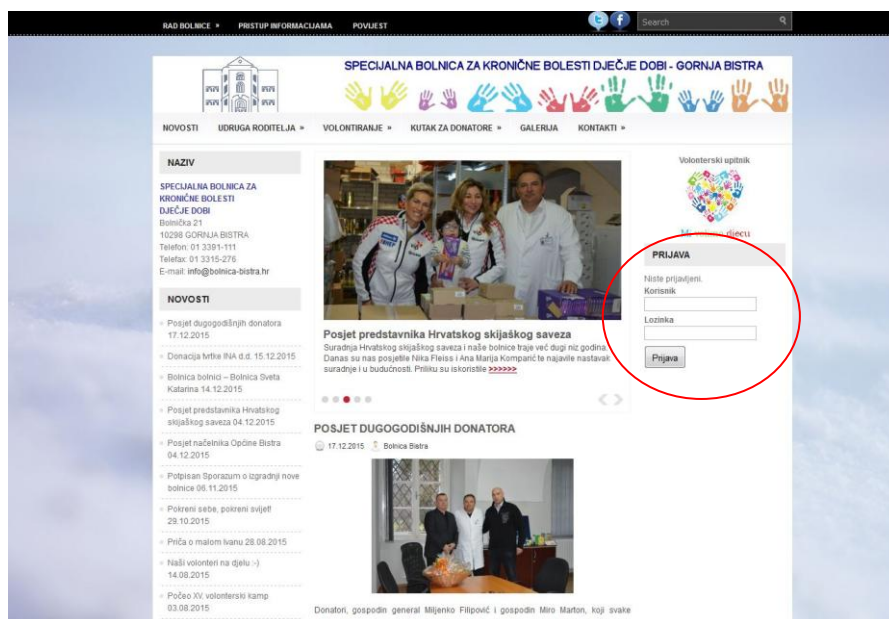
Svakom tko se prijavi na stranicu omogućen je upis neke od ponuđenih stvari. Ja ću voditi brigu o tome da su upisani talijanski volonteri (njihov raspored dobivam na tjednoj bazi, pa ga tako i unosim. Također liječnička dežurstva i rođendani su dio koji ću ja unositi. Siguran sam da će trebati proći neko vrijeme da ovaj ponuđeni način evidencije volontiranja zaživi i postane navika, ali mislim da je inovativan i zanimljiv, pa možda jednog dana i bude nešto od toga.

Napomena: volonteri koji se upišu putem internet kalendara, direktno se upisuju u evidenciju bolnice i nije potrebno da se dodatno upisuju u Volontersku bilježnicu. (Siguran sam da će ovo nekima biti drago 😊)

U nastavku vam dostavljam upute za lakše snalaženje u kalendaru:

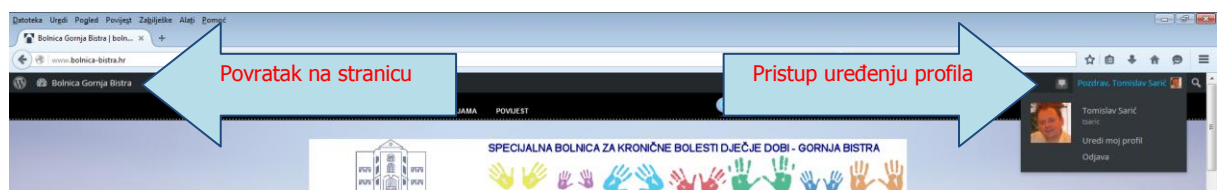
### 1. Kako se prijaviti na stranicu?

Ukoliko planirate koristiti OnLine kalendar bolnice, pošaljite mail na [info@bolnica-bistra.hr](mailto:info@bolnica-bistra.hr) i zatražite otvaranje korisničkog imena i lozinke. Ubrzo nakon toga ću otvoriti vaš profil i dostaviti vam podatke za prijavu. Za prijavu na stranicu otidite na [www.bolnica-bistra.hr](http://www.bolnica-bistra.hr) i na desnoj strani upišite korisničko ime i lozinku (Slika 1).



Slika 1

Nakon uspješne prijave, otvorit će se dodatna trakica u vrhu stranice (Slika 2)



Slika 2

## 2. Ažuriranje profila i mijenjanje lozinke

Svoj profil možete urediti pritiskom na link s vašiom imenom u gornjem desnom kutu stranice. Otvorit će se vaši podatci s opcijama promjene lozinke prema vašoj želji. Na Slici 3 pojedinačno su objašnjene sve opcije profila.

Slika 3

The image shows a user profile page with various settings sections. Three blue arrows point to specific features:

- PROMJENA LOZINKE**: Points to the "Nova lozinka" section, which includes a "Generiraj lozinku" button and a "Seanse" dropdown menu.
- DODAVANJE SLIKE**: Points to the "Avatar" section, specifically the "Upload Avatar" area with a "Pretraži..." button and a "Delete local avatar" button.
- AŽURIRANJE**: Points to the "Ažuriraj profil" button at the bottom left of the page.

The profile page includes sections for "Osobne opcije" (with color palettes like "Izvorno", "Svijetla", "Plava", "Kava", "Ektoplazma", "Ponoćna", "Ocean", "Izlazak sunca"), "Alatna traka", "Ime" (with fields for "Korisničko ime", "Ime", "Prezime", "Nadimak"), "Kontakt podaci" (with fields for "E-pošta" and "Web stranica"), "Biografske informacije", "Slika profila", "Upravljanje računom", "Ocjena", and "Additional Information" (with fields for "Address 1", "Address 2", "City", "State", "Zip", "Country", "Day Phone").

## Kako pristupiti kalendaru?

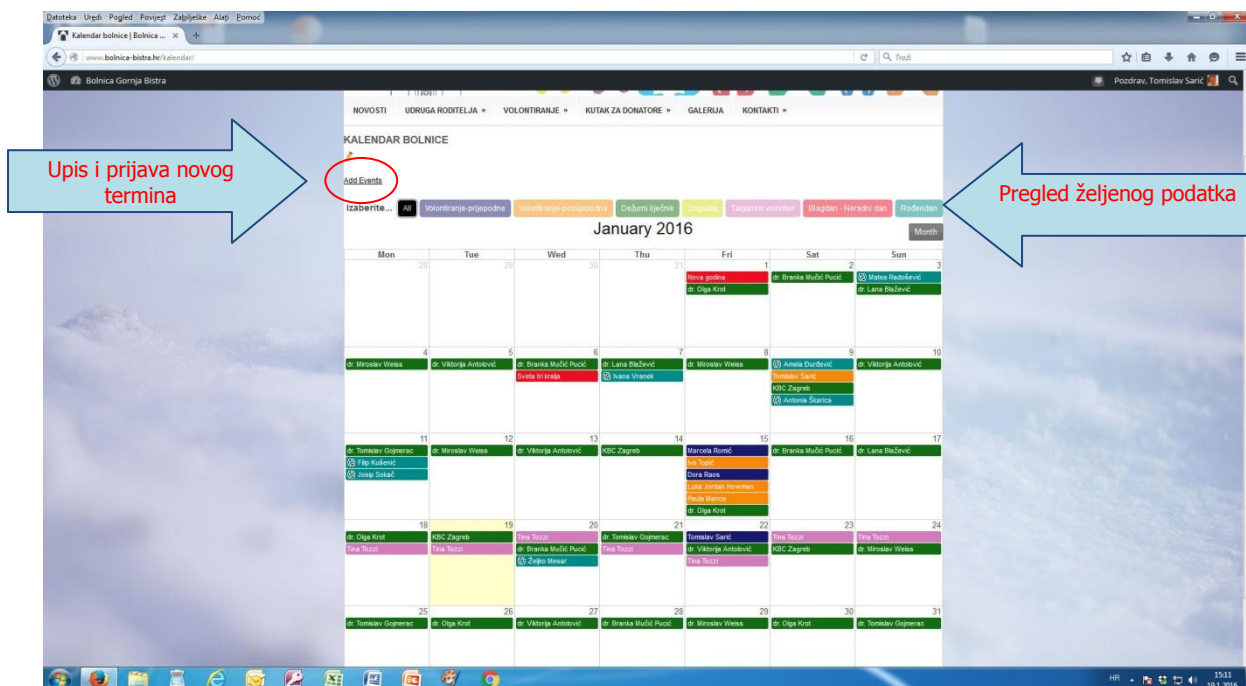
Kalendaru pristupite klikom na Kalendar bolnice ispod izbornika VOLONTIRANJE (Slika 4)



Slika 4

Otvorit će se prikaz kalendara s upisima za tekući mjesec. Novi upis možete dodati pritiskom na link [AddEvents](#).

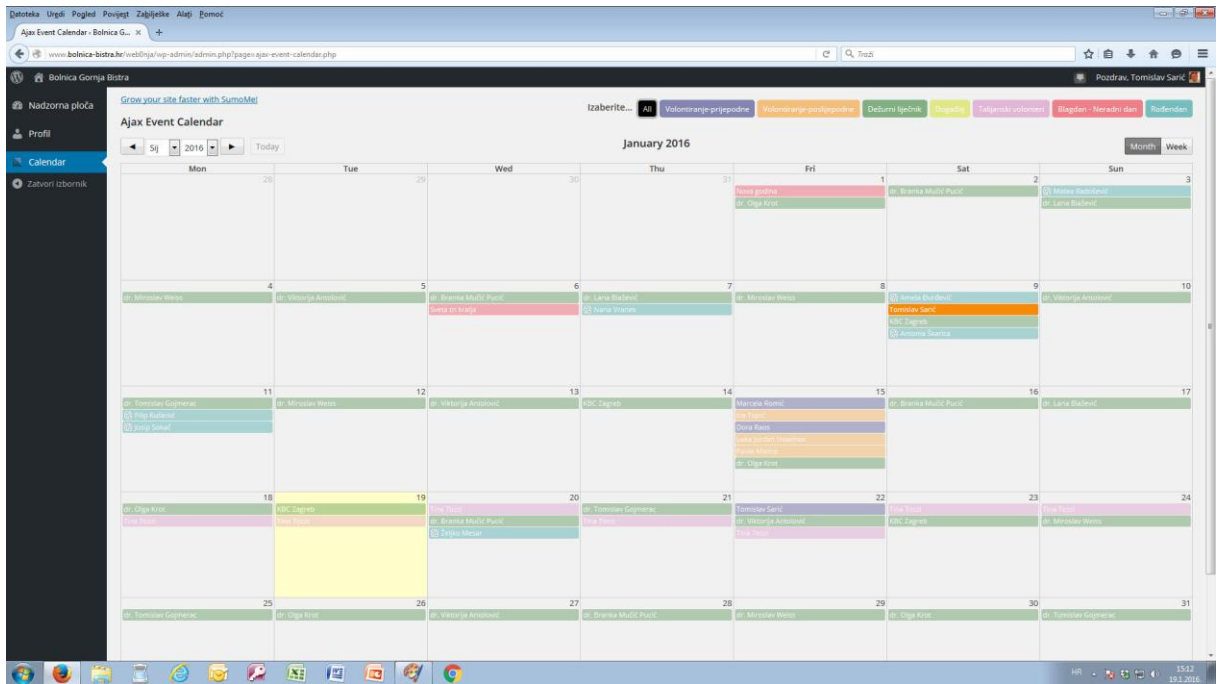
Ukoliko želite vidjeti samo određenu vrstu podatka, kliknite na željeni podatak na vrhu kalendara. (Slika 5)



Slika 5

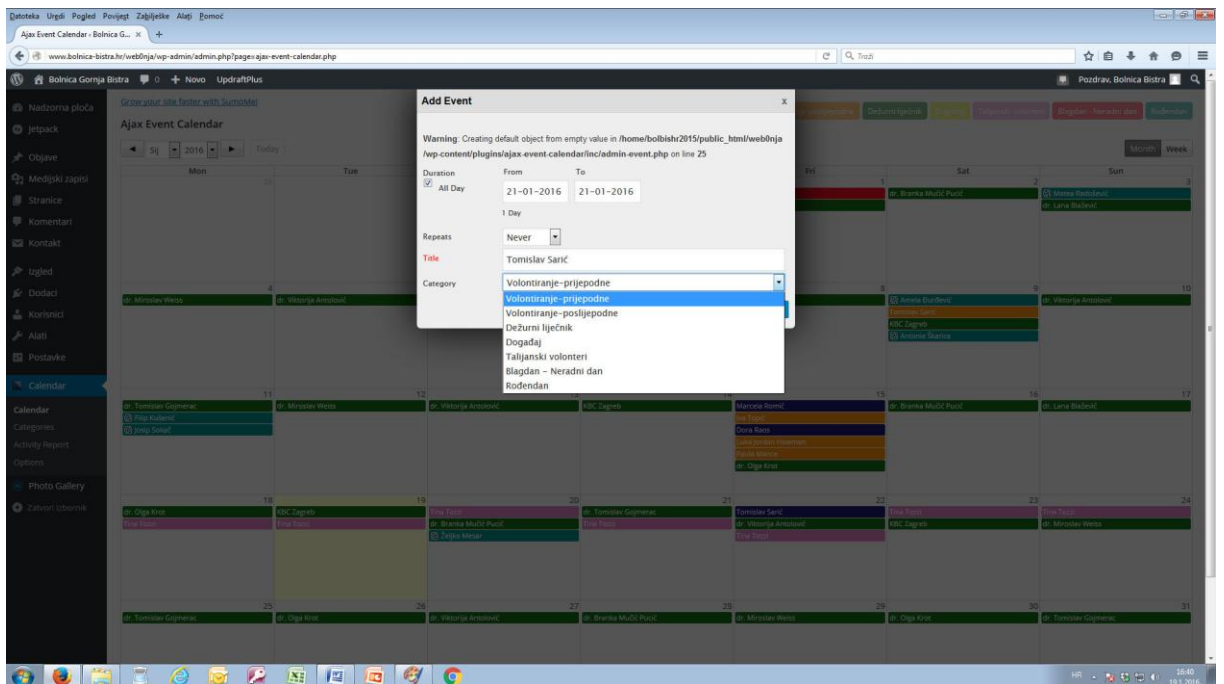
### 3. Kako se upisati u kalendar?

Nakon što ste kliknuli na dodavanje novog upisa, otvorit će se uređenje kalendara kao na Slici 6. Zatim možete kliknuti na željeni datum.



Slika 6

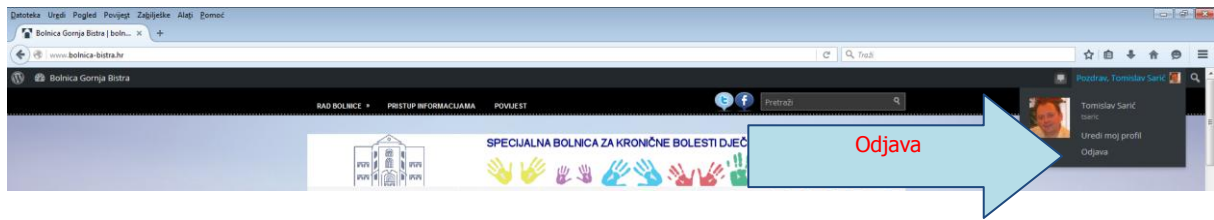
Kad odaberete željeni datum, otvorit će se forma za upis kao na Slici 7. Pod **Title** upišete vaše ime i prezime, a pod poljem Category odaberite želite li doći na volontiranje prije ili poslije podne... i prijavi ste se.



Slika 7

#### 4. Kako se odjaviti sa stranice?

Za odjavu sa stranice koristite gumbić Odjava gore desno (Slika 8)



Slika 8

Ukoliko ste nešto krivo unijeli, ne brinite, samo pošaljite mail na [info@bolnica-bistra.hr](mailto:info@bolnica-bistra.hr) i riješit ćemo. Iz sigurnosnih razloga nije dozvoljeno brisanje unešenih termina.

Za sve dodatne informacije, sugestije, savjete itd, slobodno me kontaktirajte!

Tomislav